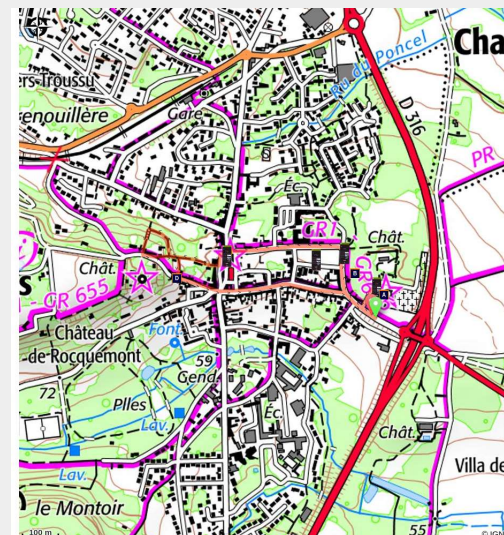


Luzarches, Balade patrimoine

PNR Oise-Pays de France - LUZARCHES



(PNROPF)

De totem en totem pour tout savoir (ou presque) sur Luzarches

Infos pratiques

Pratique : Pédestre

Durée : 1 h

Longueur : 1.9 km

Dénivelé positif : 33 m

Difficulté : Facile

Type : Sentier du patrimoine

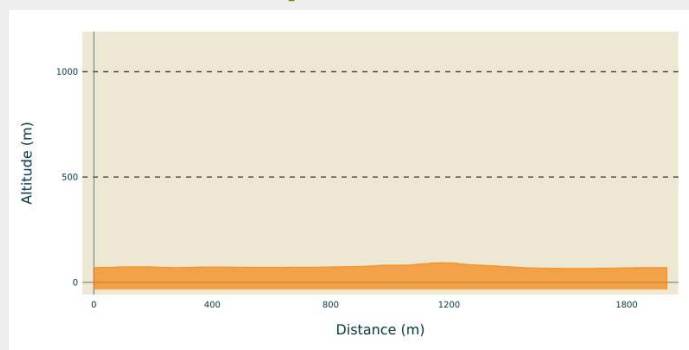
Itinéraire

Départ : parking de l'église

Arrivée : parking de l'église

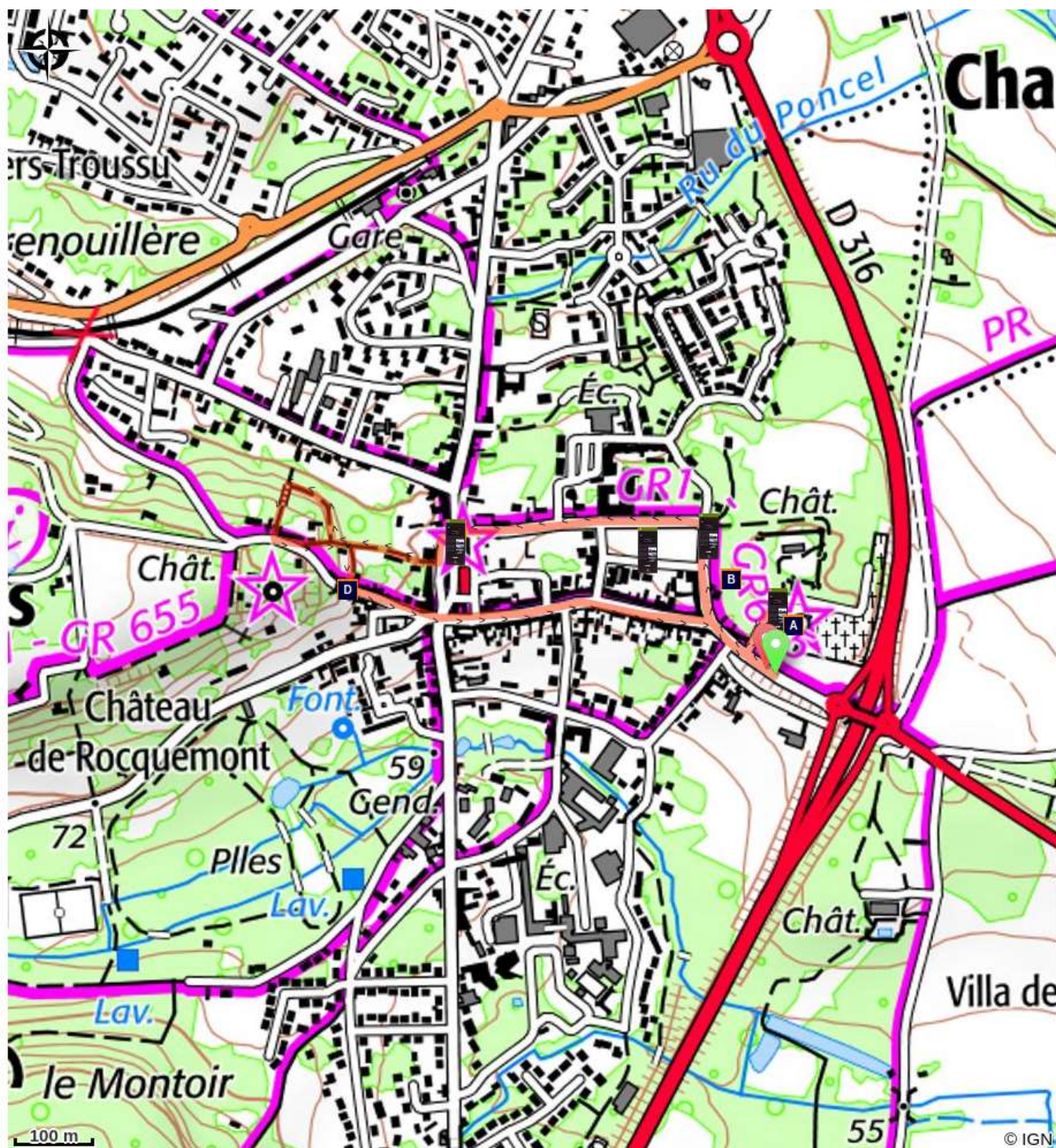
Communes : 1. LUZARCHES

Profil altimétrique



Altitude min 66 m Altitude max 93 m

Sur votre chemin...



 Eglise Saint-Côme et Saint-Damien
(A)

 Halle de Luzarches (C)

 Motte féodale (B)

 Porte saint Côme (D)

Toutes les infos pratiques

Comment venir ?

Transports

De la gare du nord, ligne H

Sur votre chemin...



Eglise Saint-Côme et Saint-Damien (A)

L'église Saint-Côme et Saint-Damien veille sur les âmes des villageois depuis le haut Moyen âge, évoquée dès 775 dans une charte rédigée par Charlemagne. D'un beau style roman, le chœur et la base du clocher témoignent de la reconstruction de l'édifice primitif. Mais c'est surtout sa façade qui est remarquable, parachevée en 1548 par Nicolas de Saint-Michel, en pleine Renaissance finissante, elle retrouve le charme des Antiques par la réutilisation de voûte à caissons, de frontons et de riches décors sculptés.

Crédit photo : PNROPF



Motte féodale (B)

Une motte castrale est un type particulier de fortifications de terre qui a connu une large diffusion au Moyen Âge¹. Elle est composée d'un rehaussement important de terre rapportée, de forme circulaire, le tertre. La plupart du temps ce tertre est entouré d'un fossé. Le sommet était occupé par un fortin de bois entouré d'une forte palissade. La motte castrale était un château fort primitif.

Crédit photo : PNROPF



Halle de Luzarches (C)

Cette rare halle en bois est mentionnée dès le 14^e siècle et reconstruite en 1740. Sous ses pattes de bois, protégées de l'humidité par de gros sabots de pierre et par sa couverture de tuiles, se déroulent toujours de nos jours un marché hebdomadaire et les diverses festivités luzarchoises.

Crédit photo : PNROPF



Porte saint Côme (D)

Au moyen-âge, la ville est protégée par un système défensif très complet. Les portes en sont d'habituels points faibles. Aussi la porte Saint Côme a-t-elle été renforcée, haute de 18 m, elle comporte des créneaux, une herse et un assommoir. Plus très utile pendant de longs siècles, elle s'est dégradée puis a été réhabilitée dans le style « troubadour » au 19ème siècle par l'architecte Viollet-le-Duc...

Crédit photo : PNROPF